

---

# s t r i pboek voor ouders over studiekeuze

Uw kind gaat kiezen, hoe kunt u helpen?



---

Start



Index

---

# Uw kind gaat kiezen. Wat kunt u doen als ouder?




**Hebt u vragen? Mail of bel mij.**

Hermien Miltenburg, Oudervoorlichter

E [hermien.miltenburg@wur.nl](mailto:hermien.miltenburg@wur.nl)

T 0317-484455

Dit is een uitgave van  
Wageningen University & Research



# Vijf tips voor ouders over 'nadenken over jezelf'



1

## Wie ben ik, wat kan ik?

Vraag uw kind eens:  
Wat gaat er goed?  
Waar krijg je complimenten over?

2

## Wat wil ik, wat drijft mij?

Wat vind je echt interessant? Waar wil je echt moeite voor doen?

3

## Welk soort werk past bij mij?

Wil je praktisch werken?  
Wil je een baan waarin je veel moet denken?  
Of creatief zijn?

4

## Wat wil ik worden?

Wat wil je met je leven?

5

## Wie kan me daarbij helpen?

Ken je iemand die dit al bereikt heeft?

Deze keuzetips zijn van prof. Marinka Kuijpers



# Vijf tips voor ouders over 'toekomstdenken'



1

## Meerdere mogelijkheden

Na de middelbare school zijn er veel mogelijkheden. Studeren? Werken? Een eigen bedrijf?

2

## Spring niet in het diepe

Kan uw kind niet kiezen? Geef hem of haar de tijd na te denken. Is een tussenjaar een goed idee?

3

## Werken?

Niet iedereen is een studiebol. Wil uw kind gaan werken? Naast een baan kun je ook een studie volgen.

4

## Eigen bedrijf?

Steeds meer jongeren willen een eigen bedrijf beginnen. Is dit de wens van uw kind?

5

## Studeren?

Kiest uw kind voor studeren? Dan moet de jongere heel goed nadenken over welke studie het moet zijn.



# Vijf tips voor ouders over 'gaan studeren?'

Welke keuzes heb ik?

Wie ben ik?

Wat kan ik?



Welk niveau?

Welke stad?

Wat wil ik?

Wat past bij mij?



1

## Welke keuzes heeft uw kind?

Er zijn heel veel studies. Snuffel eens op studiekeuzesites, de Keuzegids, sites van opleidingen.

2

## Welk niveau past bij uw kind?

Past uw kind op het mbo? Het hbo? Of de universiteit? Is uw kind vooral praktisch? Of is het een boekenwurm?

3

## In welke stad?

Op de eerste plaats komt de studie en dan pas de stad.

4

## Wie ben ik, wat kan ik, wat wil ik, wat past bij mij?

Dit is dé basis voor alle keuzes in de (studie) loopbaan.

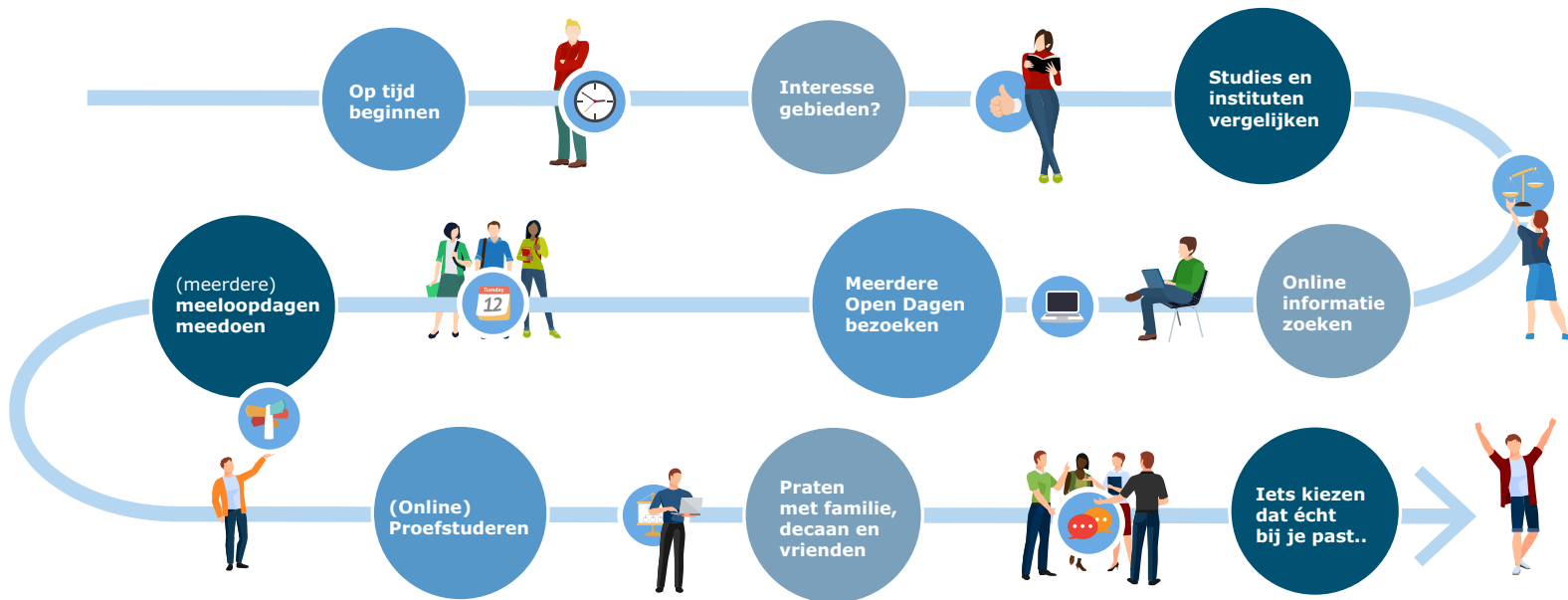
5

## Wat wil je later worden?

Zet kleine stappen. Kijk vooral naar de studie. Die baan komt later wel.



# Vijf tips voor ouders over 'een studie kiezen, een heel proces'



1

## Begin op tijd

Er zijn veel studiekeuze stappen. Uw kind moet hier de tijd voor nemen.

2

## Interessegebieden

Wat vindt uw kind zijn hele leven al interessant?

3

## Goed vergelijken

Stimuleer uw kind veel tijd te besteden aan het vergelijken van opleidingen.

4

## Ga kijken

Bezoek meerdere Open Dagen. Ga als ouder mee.

5

## Veel praten

Een jongere die praat met zijn vrienden, familie, decaan en ouders krijgt hij een beter beeld van zichzelf en de studie.



# Vijf tips voor ouders over 'welk interessegebied past bij mij?'



1

## **Wat vindt mijn kind écht interessant?**

Welke onderwerpen vindt uw kind al jaren interessant? Daar zijn zeker studies bij te vinden.

2

## **Meer weten**

Er zijn veel verschillende studies binnen een interessegebied. Kijk naar meerdere beroepen binnen een interessegebied.

3

## **Veranderen**

Binnen een studie kun je ook nog alle kanten op.

4

## **Vastleggen voor het leven?**

Jongeren zijn soms bang dat ze zich voor het leven vastleggen. Maar... Mensen veranderen steeds vaker van beroep.

5

## **Alles interessant?**

Vindt uw kind alles interessant? Uw kind kan proberen bepaalde interessegebieden 'weg te strepen'.





# Vijf tips voor ouders over 'studies vergelijken'



Veel of weinig lesuren?



Pas ik bij deze studenten en docenten?



Hoeveel uitval is er?



Welke vakken krijg ik in het eerste jaar?



Veel groepswork? Of veel college?



Hoe worden de studiepunten gehaald?



Zijn de studenten tevreden?

1

## Kijk mee met uw kind

Kijk eens naar de 'harde' gegevens die horen bij de opleidingen.

2

## Alle opleidingen zijn anders

Hoeveel lesuren zijn er? Moet je veel zelfstandig studeren? Is er veel groepswork? Hoe worden de studiepunten verdiend?

3

## Kwaliteit

Hoeveel studenten halen hun eerste studiejaar? Hoe lang doen ze erover voordat ze hun diploma halen? Hoe zijn de kansen op de arbeidsmarkt?

4

## Begeleiding

Hoeveel docenten zijn er? Zijn er genoeg studieadviseurs? Is de studentendecaan makkelijk bereikbaar?

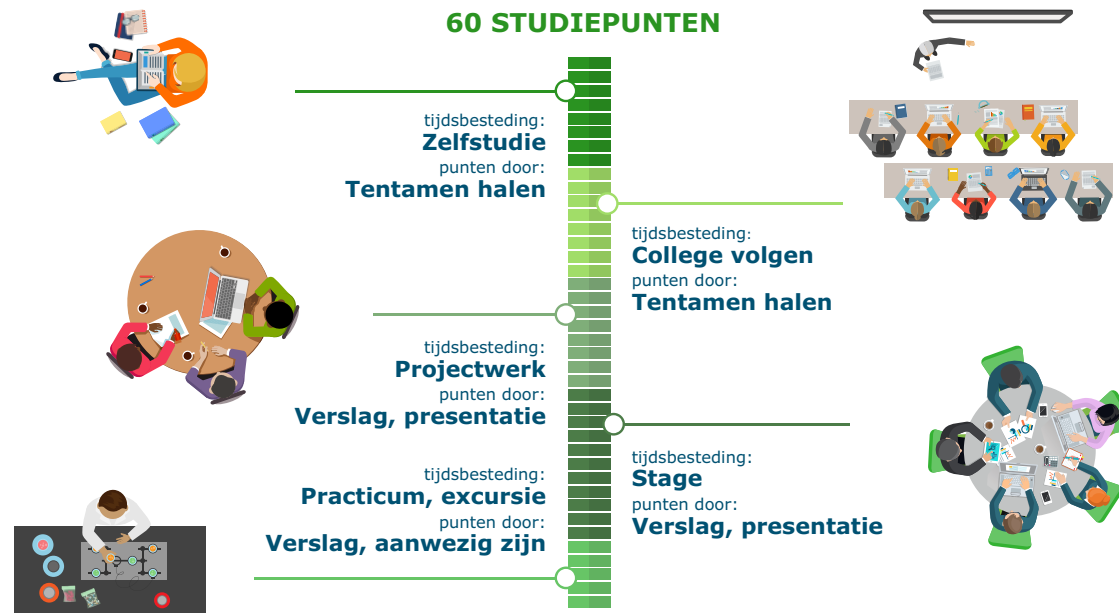
5

## Past uw kind hier?

Dit kan uw kind het beste zelf ervaren tijdens een meeloopdag. Hoe tevreden zijn de huidige studenten over hun opleiding?



# Vijf tips voor ouders over 'ieder jaar 60 studiepunten'



\* Het aantal punten per onderdeel verschilt per studie en instelling en is dus niet per se in de juiste verhouding weergegeven

1

## Wat zijn studiepunten?

Het systeem van studiepunten is ingewikkeld. Hoe werkt het?

2

## Hoe worden de studiepunten verdiend?

Zijn er veel practica? Is er veel zelfstudie? Moet de student veel in groepjes werken of alleen?

3

## Bindend Studieadvies

Hoeveel studiepunten moet uw zoon of dochter halen in het eerste studiejaar? Iedere opleiding heeft weer andere regels.

4

## Studiepunten niet halen?

Zijn er voor de student dan extra faciliteiten of 'hulptroepen'?

5

## Studiesucces

Hoeveel studenten vallen er bij deze opleiding uit in het eerste studiejaar?



# Vijf tips voor ouders over 'het bezoeken van een Open Dag'



1

## Vragen stellen

Mag u mee naar de Open Dag? Doe dat vooral. Bezoek ook de presentaties voor ouders.

2

## Studiebijsluiter lezen

Lees de 'studiebijsluiter' van deze opleiding. Dat is een overzicht van allerlei feiten en cijfers.

3

## Kijk kritisch mee

Wordt er een realistisch beeld van de opleiding gegeven?

4

## Beroepen kennen

Wat kun je na deze opleiding gaan doen? Kent u mensen die dit beroep hebben?

5

## Spiegel voorhouden

Reageert uw zoon of dochter enthousiast op de presentaties? Past de studie bij uw kind?



# Meer weten over 'meeloopdagen'



1

## Meeloopdag bezoeken

De jongere is een 'dagje student'. Je krijgt hiervoor vrij van school.

2

## Vragen voorbereiden

Uw kind kan vragen bedenken voor de mensen die hij op de meeloopdag ontmoet.

3

## Nabespreken

Praat ook na over de meeloopdag.

4

## Contact houden met scholieren

Handig als uw kind contact houdt met de andere scholieren. Dan heb je al een netwerk.

5

## Contact houden met studenten

Ouderejaars studenten helpen als er later vragen zijn over studiekeuze of een kamer zoeken.



# Vijf tips voor ouders over '(online) proefstuderen'



of



1

## **Inhoud**

Je verdiept je in de inhoud van een opleiding. Is dit echt interessant?

2

## **Manier van lesgeven**

Alle docenten geven anders les. Bevalt dat?

3

## **Moelijk? Makkelijk?**

Wat vindt de leerling van het niveau? Is het te moeilijk? Of te makkelijk?

4

## **Realistisch?**

Geeft de (online) proefles een realistisch beeld van de studie?

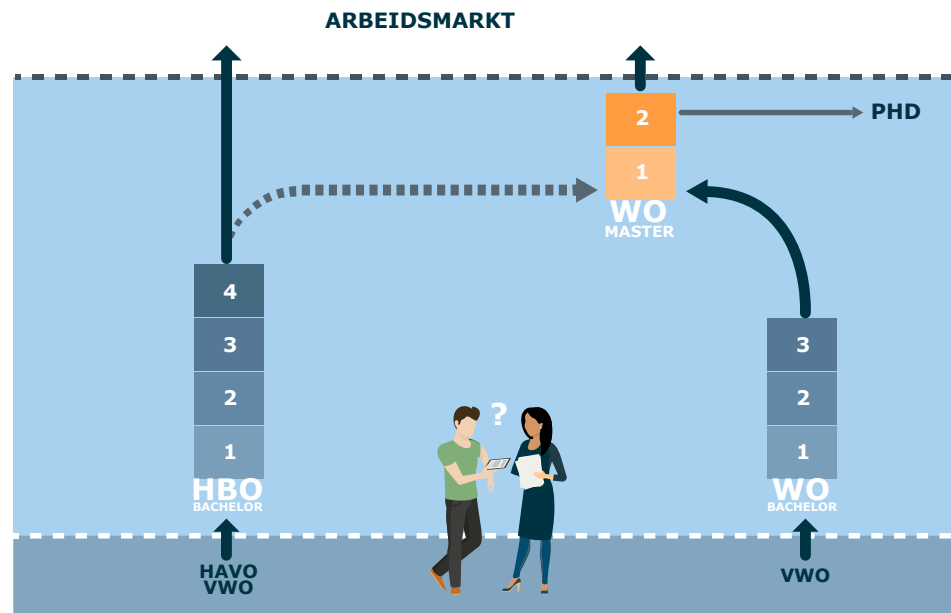
5

## **Zelf online proefstuderen?**

Is er de mogelijkheid om als ouder een online proefstudie te doen?



# Vijf tips voor ouders over 'op welk niveau ga ik studeren'



1

## Wat past bij uw kind?

Welk niveau past bij uw kind? mbo? hbo? wo? Kies wat bij je past.

2

## Praktijk of theorie?

Wat vindt uw kind interessant? De praktijk? Nieuwe kennis, kritisch nadenken en zelf onderzoek doen?

3

## Hbo

Met vmbo of havo kun je naar het mbo. Met mbo, havo of vwo naar het hbo (4jaar). Daarna kun je werken of verder studeren.

4

## Universiteit

Een opleiding op de universiteit bestaat uit twee opleidingen, een bacheloropleiding (3 jaar) en een masteropleiding.

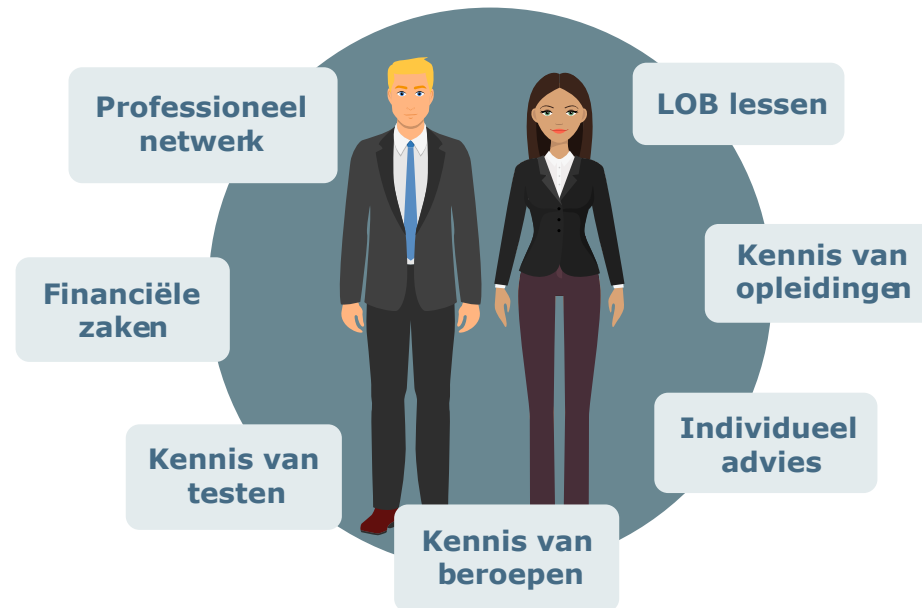
5

## Elk jaar 60 studiepunten

Elk blokje op de tekening is een studiejaar. Daarin moet je 60 studiepunten halen.



# Vijf tips voor ouders over 'wat de decaan op school kan doen'



1

## Expert

De decaan is dé expert op het gebied van studiekeuze. Samen met de mentoren begeleiden ze uw kind op school. Ze geven studiekeuze lessen (LOB).

2

## Studiekeuzetesten

De decaan doet testen met uw kind. Wat komt hier uit? Er zijn ook studiekeuzetesten op het internet.

3

## Geldzaken

Wat kost studeren en hoe zit het met de studiefinanciering? De decaan weet alles.

4

## Kennis van opleidingen

De decaan kent heel veel opleidingen en opleidingsinstituten.

5

## Individueel advies

Heeft uw kind meer hulp nodig? De decaan kent studiekeuze-professionals voor extra hulp, ook bij een tussenjaar.



# Vijf tips voor ouders over 'de studiekeuzecheck'



1

## Studiekeuzecheck is een hulpmiddel

De studiekeuzecheck of studiematching is geen selectie. Het is de laatste stap in het studiekeuzeproces.

2

## Aanmelden

Aanmelden moet voor 1 mei, dan word je altijd toegelaten. Meld je je na 1 mei aan, dan kan een opleiding je weigeren.

3

## Twifelen mag

Na 1 mei kun je nog van idee kan veranderen. Ook op een andere opleiding word je altijd aangenomen.

4

## Oordeel

Vaak is de studiekeuzecheck een online vragenlijst, je hebt wel recht op een gesprek.

5

## Selectie

Er zijn ook opleidingen waar selectie is. Dan moet een student zich voor 15 januari aanmelden. Er wordt gekeken naar motivatie en intelligentie.





# Vijf tips voor 'ouders in de zomer'



1

## **Studiekeuzecheck**

Uw kind heeft een studiekeuzecheck gedaan. Praat hier nog eens over. Veranderen van studie gaat nog steeds.

2

## **Geniet**

Studeren is leuk, maar ook druk en stressvol. De zomervakantie is ook bedoeld om goed te ontspannen.

3

## **Kamer**

Een kamer vinden is een klus. Heeft uw zoon of dochter al een kamer gevonden?

4

## **Stad verkennen**

Gaat uw kind in een andere stad studeren? Probeer wegwijs te worden in de stad.

5

## **Netwerk**

Een heel belangrijk netwerk ontwikkelt de student tijdens de introductie. Die kun je niet missen.



# Meer weten over hoger onderwijs, studiekeuze, studeren, tussenjaar of studiekosten?

De tien belangrijkste tips op een rijtje



- 1 Begin op tijd
- 2 Vraag door
- 3 Kwaliteit opleiding
- 4 Carrière in de toekomst
- 5 Succesvol studeren
- 6 Passende werkvormen
- 7 Stad of studie?
- 8 Enthousiast voor de studie?
- 9 Kan niet kiezen
- 10 Verwennen mag!



# Index

De studiekeuze moet vooral door de aanstaande student zelf gemaakt worden. Het is zijn of haar verantwoordelijkheid. Maar het is fijn als u meedenkt.

## **Dit (s)t(r)ipboek kan daar bij helpen.**

- U vindt strips over het studiekeuzeproces
- Bij elke tekening horen vijf tips
- Meer weten? Meer informatie op [www.studiekeuzekind.nl](http://www.studiekeuzekind.nl), het blog voor ouders van (aanstaande) studenten



Nadenken over je jezelf

Toekomstdenken

Gaan studeren?

Een studie kiezen?

Welk interessegebied past bij mij?

Studies vergelijken

Ieder jaar 60 studiepunten

Tips voor ouders bij het bezoeken van een open dag

(Online) proefstuderen

Op welk niveau ga ik studeren?

De decaan

Studiekeuzecheck, hoe werkt dat?

Geslaagd! Vijf tips voor de zomer

Meer weten?

Contact

